





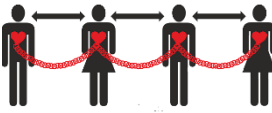








Hygieneplan Adolf-Schmidt-Bildungszentrum Haltern am See



Was?	Wann?	Wie?	Womit?
Hände waschen 	Nach dem <ul style="list-style-type: none"> • Naseputzen • Niesen • Husten • Toilettengang • Einkaufen • Außer-Haus-Aufenthalt 	<ul style="list-style-type: none"> • Mindestens 20 Sek. • Hände zunächst unter fließendes Wasser halten. • Anschließend die Hände gründlich einseifen. • Die Seife an allen Stellen der Hände sanft einreiben. • Anschließend die Hände gut unter fließendem Wasser abspülen. • Danach die Hände sorgfältig abtrocknen, besonders in den Fingerzwischenräumen. • Um die Haut zu schützen, wird das anschließende Eincremen mit einer Hautschutzcreme empfohlen. 	<ul style="list-style-type: none"> • Wasser (kalt oder warm) • Seife • Handcreme
Händedesinfektion 	<ul style="list-style-type: none"> • Nach eigenem Ermessen durchführen • Wenn kein fließendes Wasser vorhanden ist • Im Lebensmittel verarbeitenden Bereich ist die Händedesinfektion notwendig 	<ul style="list-style-type: none"> • Die Hände müssen vor der Behandlung trocken sein. • Ca. drei bis fünf Milliliter Händedesinfektionsmittel verwenden. Das entspricht ungefähr dem Volumen einer hohlen Hand. • Beide Hände gründlich abreiben. Eine bestimmte Reihenfolge ist dabei nicht zu beachten. • Besonders die Fingerspitzen, Nagelfalze, Daumen und Fingerzwischenräume ausreichend benetzen und einreiben. • Um die Haut zu schützen, wird das anschließende Eincremen mit einer Hautschutzcreme empfohlen. 	<ul style="list-style-type: none"> • Desinfektionsmittel am Eingang, vor dem Restaurant, in den Sanitärbereichen, dem Fitnessraum und den Seminarräumen • Handcreme
Maskenpflicht 	In den Gängen und Fluren, ebenso beim Bewegen durch den Seminarraum sowie beim Betreten des Restaurants und der Gaststätte und immer, wenn der Mindestabstand nicht eingehalten werden kann	<ul style="list-style-type: none"> • Tragen von Mund-Nase-Schutz ist im gesamten Haus Pflicht • Tragen von Mund-Nase-Schutz im Veranstaltungsraum nach Einnahme des Platzes nicht notwendig • Tragen von Mund-Nase-Schutz im Restaurant/Kneipe nach Einnahme des Platzes nicht notwendig 	Für die Gäste wird zur Wahrung der Hygiene je Tag eine Einmalmaske ausgegeben. Bei einer Sicherstellung der Hygiene (eine Maske pro Tag) sind auch selbst mitgebrachte Mund-Nase-Bedeckungen erlaubt
Abstand halten 	<ul style="list-style-type: none"> • Sobald man auf einen anderen Menschen trifft • In den Schulungsräumen • In Gasträumen • Treppe und Flure • Im Sanitärbereich 	<ul style="list-style-type: none"> • Mindestens 1,5 m • In allen öffentlichen Bereichen wie Seminar- und Arbeitsgruppenräumen, Flure, öffentliche Sanitäreinrichtungen, Restaurant 	<ul style="list-style-type: none"> • Kennzeichnung der Plätze beachten • Ggf. Wegeführungen beachten

Was?	Wann?	Wie?	Womit?
Niesen oder husten 	Immer	<ul style="list-style-type: none"> In die Armbeuge oder in ein Taschentuch. Danach in einem Mülleimer mit Deckel entsorgen. Anschließend Hände waschen oder desinfizieren. 	<ul style="list-style-type: none"> Armbeuge Taschentuch Mülleimer mit Deckel
Etikette – Begegnungen 	Begrüßung und Verabschiedung	<ul style="list-style-type: none"> Auf Händeschütteln verzichten, Abstandsregel einhalten. 	
Konferenzen und Absprachen 	Immer	<ul style="list-style-type: none"> Möglichst per Telefon oder E-Mail. Die Möglichkeit von Telefonkonferenzen nutzen. Zwingend erforderliche Treffen sollten möglichst klein, kurz, in gut belüftetem Raum mit Abstand stattfinden. Gerne auch im Garten. 	<ul style="list-style-type: none"> Skype
Besondere Reinigungsregelungen 	Im gesamten Haus	<ul style="list-style-type: none"> Reinigung und Zwischendesinfektion von Sanitäreinrichtungen, Türklinken, freien Flächen erfolgt streng nach dem geltenden Hygieneplan in Abstimmung und Ergänzung der Schulleitung. Stetiges Reinigen der öffentlichen Bereiche Kolleginnen tragen Masken und Einmalhandschuhe Ständige Kontrolle und Ergänzung des Reinigungskonzeptes. 	Erfolgt durch das Reinigungspersonal
Zimmer 	Aufenthalt im eigenen Zimmer	<ul style="list-style-type: none"> Alle nicht notwendigen Utensilien (Broschüren, Fön, Zierkissen o.ä.) sind aus den Zimmern und Bädern entfernt. Hinweis an die Gäste, einen eigenen Fön mitzubringen. Bei Bedarf können Fön und Radiowecker an der Servicetheke ausgeliehen werden. Alle vorhandenen Gegenstände (z.B. Fernbedienung) werden nach Abreise desinfiziert Die Zimmervergabe erfolgt unter Beachtung der Hygiene- und Abstandsregeln. 	Durch den Reinigungsservice

Was?	Wann?	Wie?	Womit?
<p>Seminare</p> 	<p>In den Schulungsräumen</p>	<ul style="list-style-type: none"> • Erfassung der Teilnehmerdaten bei Anreise zur Nachverfolgung einer möglichen Infektionskette • Abstandsregel einhalten • Tragen von Mund-Nase-Schutz am Platz im Unterricht nicht notwendig. • Beim Betreten/Verlassen sowie beim Bewegen durch den Raum ist das Tragen von Mund-Nase-Schutz Pflicht. • Die Seminarräume werden entsprechend der Vorgaben durch die Haus-technik eingerichtet. • Arbeitsmaterialien (Seminar-material, Stiftepaket etc.) werden persönlich zugeordnet. • Desinfektion aller Arbeitsmaterialien am Ende des Seminartages/Seminar-es durch die Teilnehmer. • Türen außerhalb des Seminarbetrie-bes (Pausen, am Morgen) möglichst geöffnet halten. • Pausen finden, soweit erforderlich, für die einzelnen Veranstaltungen versetzt statt. • Reinigung/Desinfektion des Raumes gemäß der Richtlinien und des Reini-gungsplans. 	<ul style="list-style-type: none"> • Datenblatt je Teil-nehmer zur Anreise – Vernichtung nach 4 Wochen • Mund-Nase-Schutz • Ausschließlich Nut-zung der zugeordne-ten Materialien • Beschilderung zur Lüftung ist konkret für jeden einzelnen Raum kenntlich ge-macht
<p>Veranstaltungen</p> 	<p>In den Veranstal-tungsräumen</p>	<ul style="list-style-type: none"> • Bei persönlich zugewiesenen Sitzplät-zen kann die Abstandsregelung durch die Erstellung eines namentlichen Sitzplans ersetzt werden • Erfassung der Teilnehmerdaten bei Anreise zur Nachverfolgung einer möglichen Infektionskette • Tragen von Mund-Nase-Schutz am Platz im Unterricht nicht notwendig. • Beim Betreten/Verlassen sowie beim Bewegen durch den Raum ist das Tragen von Mund-Nase-Schutz Pflicht. • Die Seminarräume werden entspre-chend der Vorgaben durch die Haus-technik eingerichtet. • Türen außerhalb des Seminarbetrie-bes (Pausen, am Morgen) möglichst geöffnet halten. • Pausen finden für die einzelnen Ver-anstaltungen versetzt statt. • Reinigung/Desinfektion des Raumes gemäß der Richtlinien und des Reini-gungsplans. 	<ul style="list-style-type: none"> • Datenblatt und Sitz-plan - Vernichtung nach 4 Wochen • Mund-Nase-Schutz • Beschilderung zur Lüftung ist konkret für jeden einzelnen Raum kenntlich ge-macht

Was?	Wann?	Wie?	Womit?
<p>Restaurant</p> 	<p>Aufenthalt in Gemeinschaftsräumen und Speiseräumen</p>	<ul style="list-style-type: none"> • Im Gastraum sind Tische im vorgegebenen Mindestabstand von 1,5m angeordnet (Tischplan ist einzuhalten) • Sitzordnung wird erfasst und zur Nachverfolgung dokumentiert • Wenn notwendig mehrere Durchgänge zu festgelegten Zeiten mit 30 min. Essenszeit. • Nach jeder Gruppe werden die Plätze desinfiziert. • Beim Betreten/Verlassen sowie beim Bewegen durch den Raum ist das Tragen eines Mund-Nase-Schutzes Pflicht. • Mund-Nase-Schutz ist für das Servicepersonal verpflichtend. • Zum Mittagessen werden drei Tellergerichte angeboten und am Tisch serviert. • Speisen, die nicht am Tisch serviert werden, werden vom Küchenpersonal abseits der Sitzplätze ausgegeben (Spuckschutz, Abstandsregel, Mund-Nase-Schutz). • Keine Gegenstände zur gemeinsamen Nutzung auf den Tischen • Geschirr-Reinigung bei mind. 60° in der Spülmaschine 	<ul style="list-style-type: none"> • Mund-Nase-Schutz • Kennzeichnungen beachten • Abstandsgebot beachten
<p>Gastronomie</p> 	<p>Aufenthalt in Gemeinschaftsräumen und Speiseräumen</p>	<ul style="list-style-type: none"> • Bei Bedarf sind Glück-Auf-Stube und Cafeteria geöffnet. • Bei gutem Wetter: Außenterrasse und Garten mit extra Sitzmöglichkeiten (Bierzeltgarnituren) nutzbar • Theken werden mit einer Spuckschutzwand versehen • Einhaltung des Mindestabstandes und der damit verbundenen Personenbegrenzung. • Erfassung der Gäste mit Zimmernummer und Uhrzeiten je Tisch im Listenformat zur Wahrung der Nachverfolgung (eigenverantwortlich) • Nutzung Mund-Nase-Schutz beim Bewegen im Raum. • Nach Schließung der Gaststätte: Getränkekühlschränke (Verkauf über Gästekarte), Händedesinfektion zur Entnahme ist Pflicht • Es gilt ein verantwortungsvoller Umgang mit alkoholischen Getränken. Der Verzehr von Spirituosen ist im ganzen Haus untersagt 	<ul style="list-style-type: none"> • Mund-Nase-Schutz • Kennzeichnungen beachten • Abstandsgebot beachten

Was?	Wann?	Wie?	Womit?
------	-------	------	--------

<p>Freizeitgestaltung</p> 	<p>Nutzung von Hallenbad, Sauna, Fitnessgeräten, Booten etc.</p>	<ul style="list-style-type: none"> • Sauna, Hallenbad und Kegelbahn bleiben bis auf Weiteres geschlossen • Fitnessraum ist mit einem besonderen Hygienekonzept und Personenbegrenzung nutzbar • Nutzung von Kicker, Billard und Tischtennis ist nicht möglich • Fahrräder und Nordic-Walking-Stöcke können ausgeliehen werden • Freizeitangebote verstärkt im Freien • Abendveranstaltungen wie Lesungen, Vorträge, Kultur u.ä. auf der Außenbühne unter Gewährleistung der Abstandsregeln. • Zeitungsauslage erfolgt unter umfassenden Hygienebedingungen: Beim Lesen ist der Mund-Nase-Schutz zu tragen, die Hände sind vorab zu desinfizieren • Nutzung der Bibliothek (Buchausleihe) ist möglich unter umfassenden Hygieneregeln: Beim Betreten der Bibliothek in die Anwesenheitsliste eintragen, bei Buchentnahme und beim Lesen ist der Mund-Nase-Schutz zu tragen, die Hände sind vorab zu desinfizieren • Nutzung der Rechner im Internetcafe ist möglich, soweit kein eigener Rechner zur Verfügung steht. Auch hier sind vor Gebrauch die Hände zu desinfizieren und die Zimmernummer der Nutzer in die ausgelegte Dokumentationsliste einzutragen 	<p>Fahrräder und Nordic Walking Stöcke nach Nutzung selbst desinfizieren Vor Betreten zwingend Hände desinfizieren</p>
<p>Krankheit</p> 	<p>Immer</p>	<ul style="list-style-type: none"> • Bitte unbedingt zu Hause bleiben oder einen Arzt aufsuchen. • Bei Kontakt zu einem Infizierten innerhalb der letzten 14 Tage nicht anreisen • Bei Auftreten von Symptomen während des Aufenthaltes: Schulleitung informieren. 	<p>Tel. Verwaltungsteam 02364 9660</p>

Ansprechpartner/innen	Festnetz	E-Mail/ Mobile
Detlef Lüke Bildungszentrumsleiter	+492364966505	Mobil: +4915111346934
Verwaltung	+4923649660	bz.haltern@igbce.de
Haustechnik	+492364966523	